



Общие положения по оборудованию зданий лифтами модели NIKAN 5000 MR

1. Лифты модели NIKAN 5000 MR соответствуют европейским правилам лифтов (EN 81-20).
2. Строительная часть лифта должна выдерживать нагрузки, возникающие при работе лифтового оборудования (см. таблицу 3 лист 3 и таблицу 4 лист 4).
3. Строительная часть должна удовлетворять условиям эксплуатации лифта. Проектирование систем электроснабжения, вентиляции и отопления должно вестись с учетом температурного режима и тепловыделения от лифтового оборудования, указанного в таблице 1 (EN 81-71:2018).
4. Строительная часть должна отвечать требованиям норм пожарной безопасности.
5. Условные обозначения, принятые на чертежах:
 HW1 - привязка оси кабины к левой стене шахты;
 HW2 - привязка оси кабины к правой стене шахты;
6. В таблице 2 указаны минимально и максимально допустимые параметры шахты для лифта данной конфигурации. Размеры шахты являются минимально технически допустимыми размерами в свету (провеске), необходимые для размещения лифтового оборудования.
7. Величины отклонений размеров шахты лифта указаны на чертеже.
8. При проектировании шахт необходимо выполнить следующие требования:
 - бетонных шахт - толщина бетонных стен и плит перекрытий должна быть не менее 120 мм; класс бетона не ниже B20 (C16/20).
 - металлокаркасных шахт - может быть выполнен из различных стальных профилей при соблюдении требований данного строительного задания; элементы металлокаркаса, предназначенные для крепления лифтового оборудования, должны иметь размеры по толщине не менее 5 мм. Боковые пояса должны располагаться по всей высоте шахты с шагом не более 1500мм для зон с сейсмичностью 7-9 баллов.
 - кирпичных шахт - может быть выполнена из кирпича полнотелого, толщина стены мин 250мм.

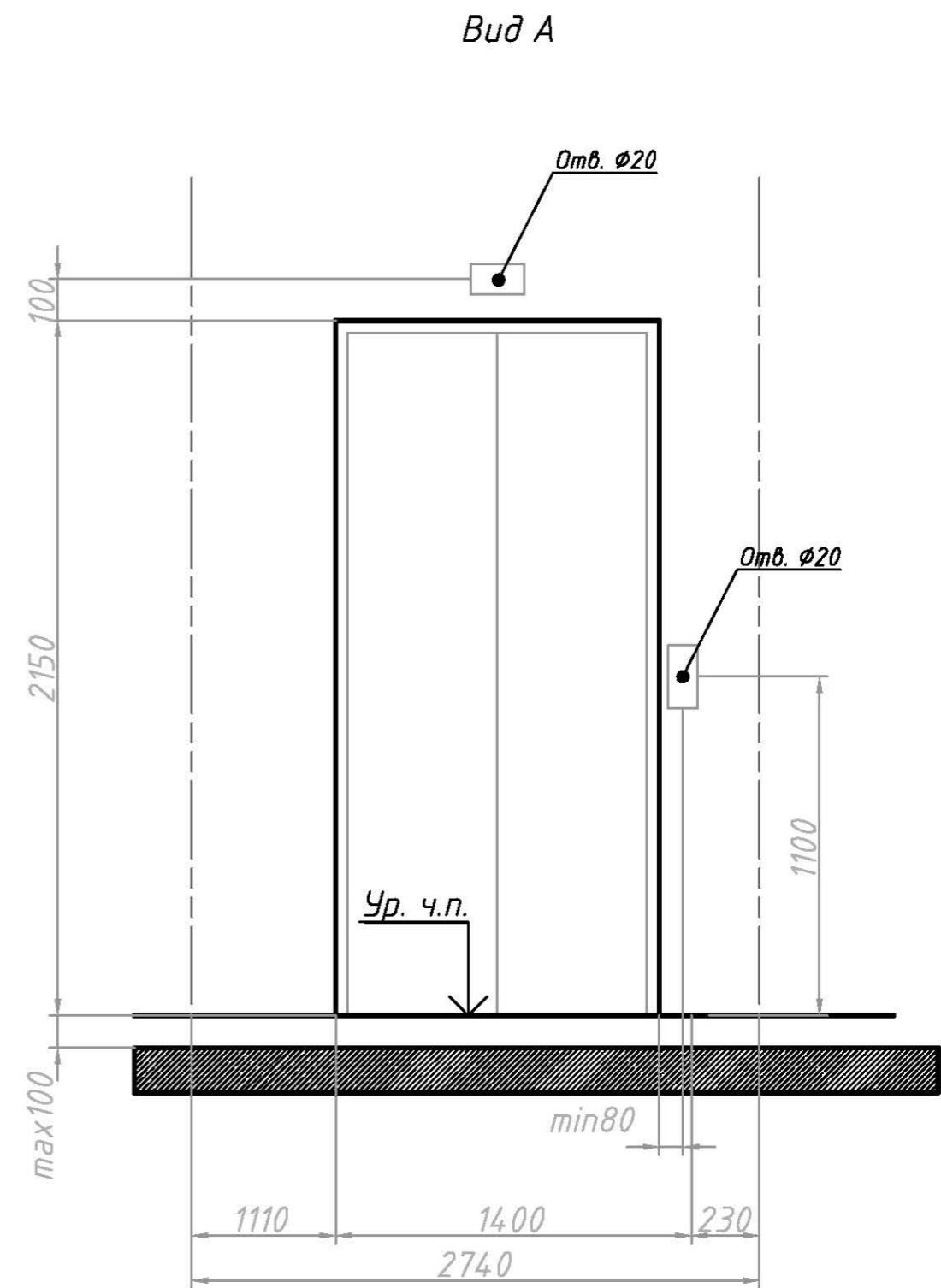
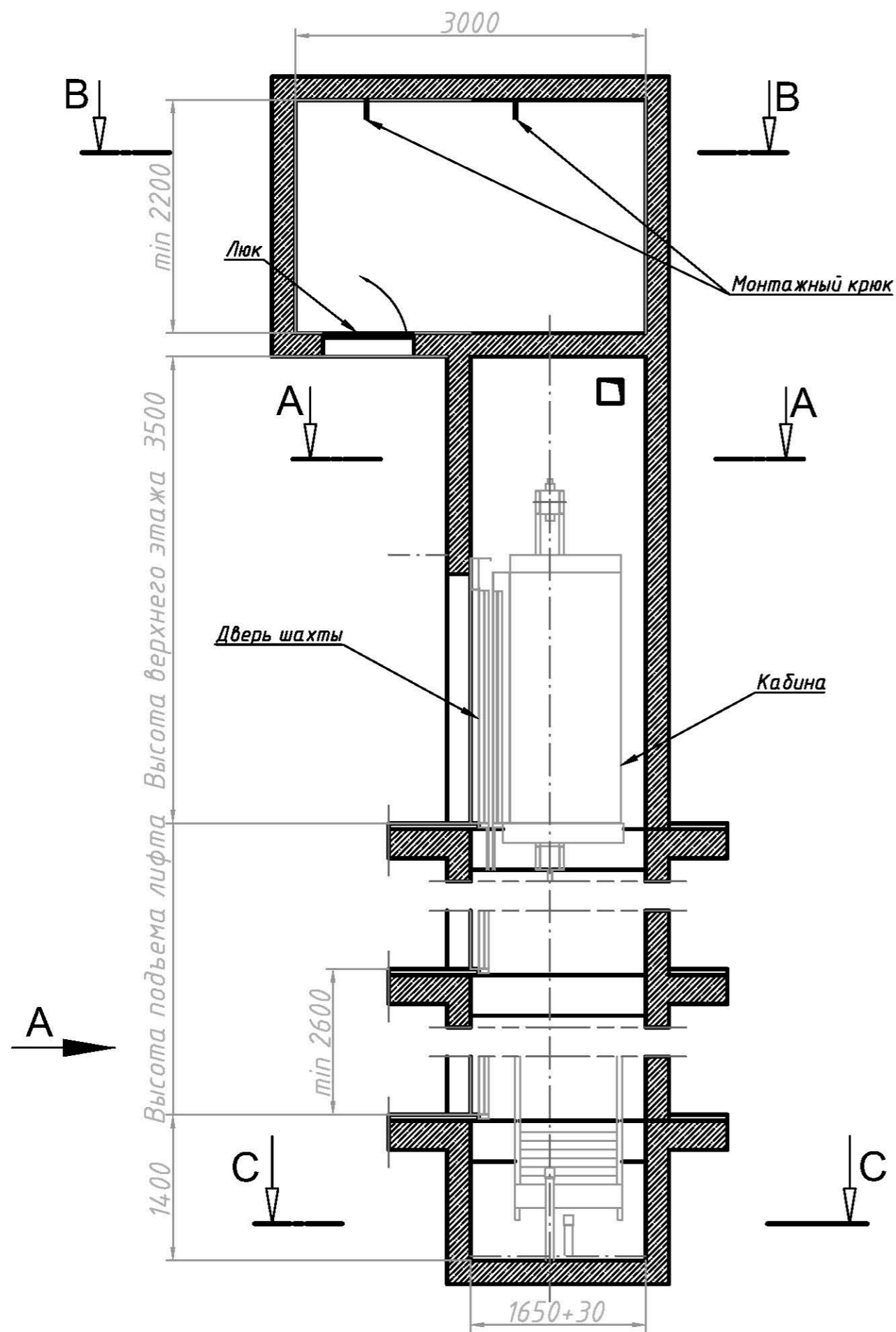
Таблица 1. Технические характеристики

Грузоподъемность, кг (количество пассажиров)		1000 (13)
Скорость движения кабины, м/с		1
Тип кабины		Непроходная
Размеры кабины (ШхГхВ), мм		2100x1100x2150
Размеры дверей (ШхВ), мм		1200x2000
Тип дверей		Телескопические
Предел огнестойкости дверей шахты		E120
Размеры шахты (ШхГ), мм		2740x1650
Высота верхнего этажа, мм		3500
Глубина прямка, мм		1400
Силовая цепь	Роб тока	3 фазы + нейтраль + заземление, 380 В ±10%, 50Гц
	Мощность привода, кВт	6.3
	Пусковой ток, А	-
	Номинальный ток, А	7
Цепь освещения и питание розеток	Роб тока	1 фаза + нейтраль + заземление, 220 В, 50Гц
	Мощность, кВт	3
	Температура воздуха в шахте, °С	Температура воздуха в машинном помещении +5°min; max+40°
Относительная влажность при 20°С		Не более 80%

Таблица 2. Технические ограничения для лифта данной конфигурации

Параметр	Минимальное значение	Максимальное значение
Высота подъема, м	2.6	45
Число остановок	2	16
Ширина шахты, мм	2740	3000
Глубина шахты, мм	1650	1900
Привязка оси кабины к левой стене шахты HW1, мм	1465	1565
Привязка оси кабины к правой стене шахты HW2, мм	1275	1335
Высота верхнего этажа, мм	3500	Не ограничена
Высота промежуточных этажей, мм	2600	11000
Глубина прямка, мм	1200	1600

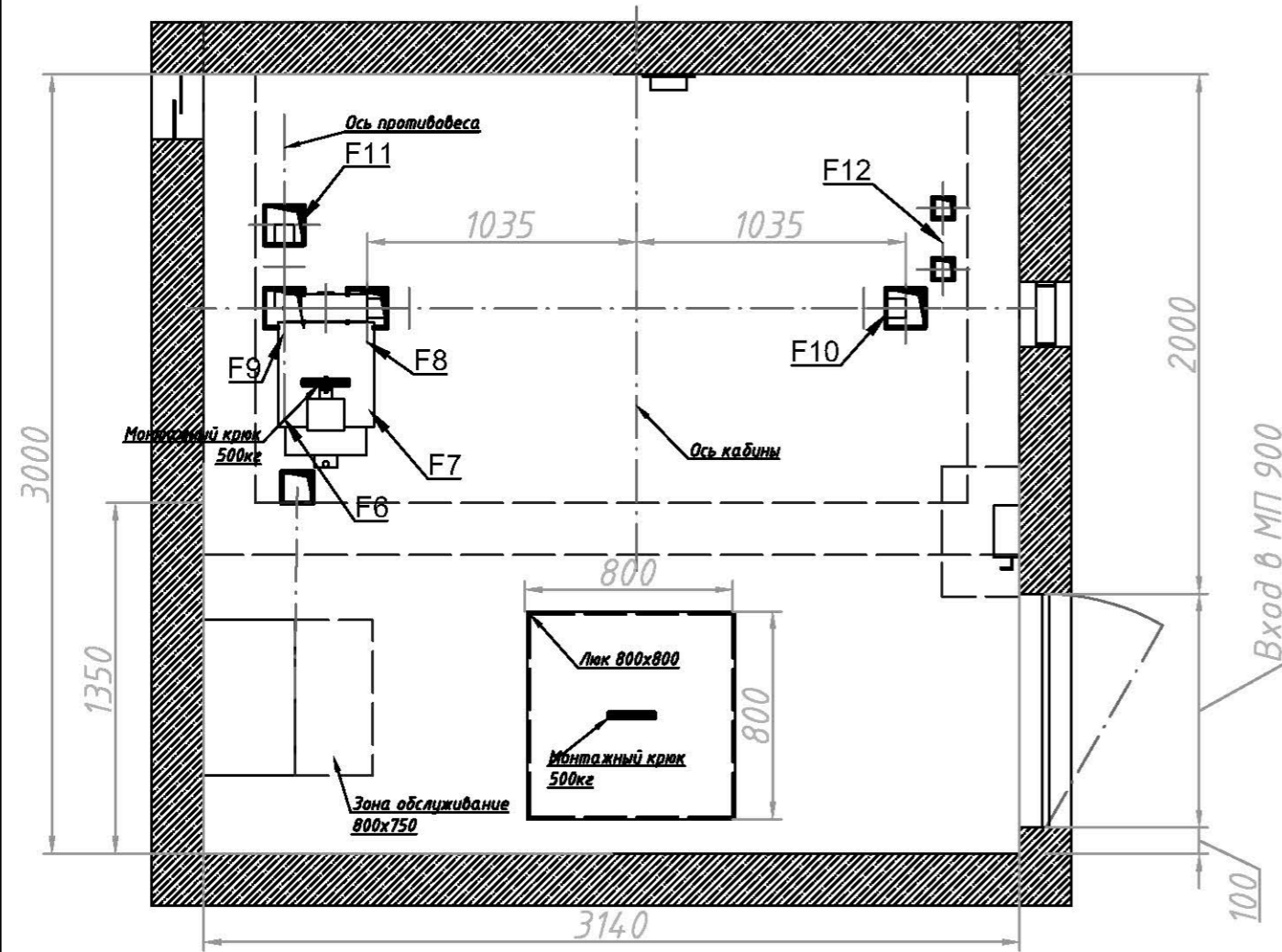
					"Nikan Company" S.R.L. www.nikan.eu info@nikan.eu +373 68 335 333		
					Лифт пассажирский NIKAN 5000MR		
					Монтажный чертеж лифта		Лист 1 Листов 4
Изм.	Лист	№ докум.	Подп.	Дата			
	Разраб.	Ганя Ш.					
	Проверил	Черниогло П.					
	Т. контр	Волков В.					
	Утв.	Ганя Ш.					



Изм.	Кол.уч.	Лист	№ док.	Подп.	Дата

Лифт пассажирский
NIKAN 5000MR

Расположение оборудования и монтаж крюков в машинном помещении
В-В



Расположение отверстий в плите машинного помещения

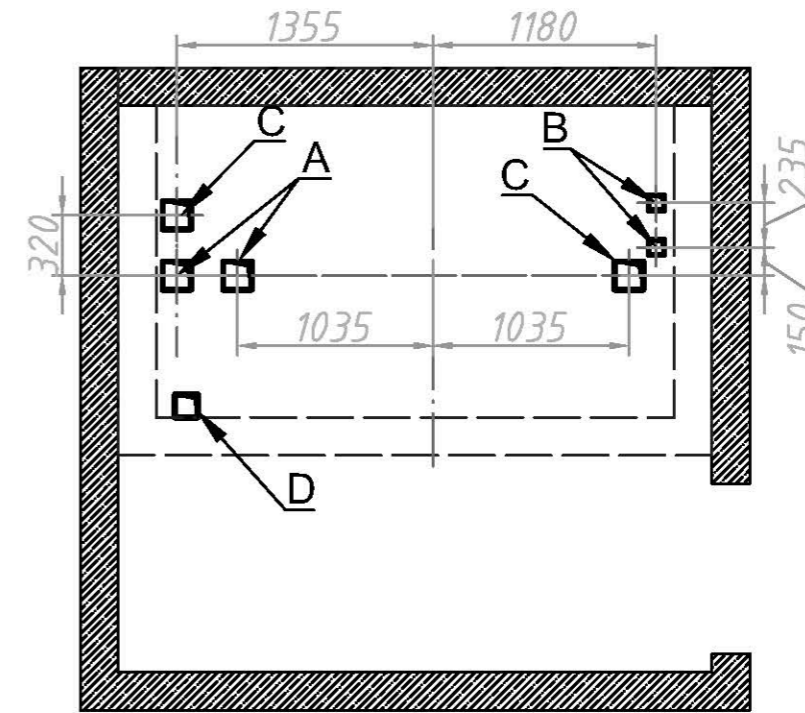


Таблица 4. Перечень отверстий в плите машинного помещения

Обозначение отверстия	Размер отверстия, мм	Количество	Назначение отверстия
A	150x150	2	Для тяговых канатов
B	100x100	2	Для канатов ограничителя скорости
C	150x150	2	Для крепление тяговых канатов к неподвижная подвеска
D	120x120	1	Для электроразводки

Обозначение силы	Величина силы, Н
F6	7500
F7	6000
F8	12000
F9	14500
F10	18000
F11	14500
F12	2300
P1	6000 Н/м ²

xP1-Расчетная нагрузка на пол машинного помещения

Изм.	Кол.уч	Лист	N док.	Подп.	Дата	Лифт пассажирский NIKAN 5000MR	Лист 4
------	--------	------	--------	-------	------	-----------------------------------	-----------